

بولتن هفتگی کالا

"رینگ صنعتی - فولاد"

چشم انداز بازارهای جهانی

۲۲ اسفند ۱۳۹۹ | شماره: ۱



کارگزاری آرمان تدبیر
ARMAN TADBIR BROKERAGE CO.



فهرست مطالب

- معرفی کارگزاری
- وضعیت بازار جهانی و پیش بینی قیمت ها
- مصرف فولاد جهان، خاورمیانه، ایران در سال ۲۰۲۱
- فولاد و روش های تولید آن در جهان
- نرخ ارز و پیش بینی روند پیش رو
- مروری بر اخبار مهم بازار های جهانی
- انس طلا و آمار های اقتصادی موثر بر قیمت آن
- نفت در آخرین هفته سال کاهش یافت
- فولاد جهان در دست چین
- کاهش بهای سنگ آهن
- آلومینیوم و تحرکات مثبت
- آمار معاملات هفتگی بورس کالا "رینگ صنعتی- فولاد"
- مقایسه حجم و ارزش معاملات محصولات معامله شده در بورس کالا طی سال ۹۹ و ۹۸
- مهم ترین رویدادها و اخبار کالایی

محصولی از:

واحد تحلیل و آموزش کارگزاری آرمان تدبیر نقش جهان، ۲۷ اسفند ۱۳۹۹

با آرمان تدبیر، می‌تونید با اطمینان شروع کنید، هوشمندانه یاد بگیرید و در بورس، هدفمند عمل کنید.

خدمات نوین و متمایز در کارگزاری بورس

بازار سرمایه بازاری زنده و پویاست که به مرور بزرگ‌تر و عمیق‌تر می‌شود. به عبادت دیگر، رفته‌رفته ابزارها و امکانات جدیدی به ابزارهای بازار



سرمایه اضافه می‌شود که بهره‌گیری از آنها حضور در بازار را کارآمدتر می‌کند. کارگزاری آرمان تدبیر نقش جهان با در اختیار داشتن و ارائه روش‌های نوین کسب منفعت در بازار سرمایه و بهره‌گیری از روش‌های کارآمدتر برای معاملات حرفه‌ای فعالان در چند سال اخیر اقدام به راه‌اندازی و ارائه نرم‌افزار حرفه‌ای متاویو به عنوان چشم‌هوشمند بازار سرمایه نموده است و به صورت مستمر قابلیت‌های آن را با بازار سازگار و به‌روز می‌کند. همه مشتریان عزیز می‌توانند از طریق باشگاه مشتریان به امکانات نرم‌افزاری دسترسی پیدا کنند و از قابلیت‌های متمایز آن بهره‌مند شوند. به علاوه شرکت خدمات متنوع دیگری همچون برگزاری دوره‌های آموزشی حضوری و مجازی و ارائه تحلیل‌های متنوع و رایگان بر روی سایت، تخفیف کارمزد، اختصاص اعتبار به مشتریان پرگردش، دسترسی سریع و آسان به پنل آنلاین معاملات و همراه‌تری، اتصال آنلاین به حساب بانکی، خدمات خرید عرضه اولیه و اعطای جوایز ویژه در باشگاه مشتریان را فراهم آورده است.

معرفی کارگزاری آرمان تدبیر نقش جهان

افتخارحضور در بین کارگزاری‌های فعال و برتر بازار سرمایه

کارگزاری آرمان تدبیر نقش جهان با ۱۵ سال سابقه

حضور در بازار سرمایه از زیرمجموعه شرکت‌های

مجتمع صنایع و معادن احیاسپاهان و تکادو

می‌باشد و فعالیت رسمی خود را در تاریخ



۱۳۸۴/۰۸/۰۷ با دریافت مجوز رسمی معاملات اوراق بهادار بورس و فرابورس از

سازمان بورس آغاز نموده است.

این شرکت همچنین دارای مجوزهای فعالیت معاملات اوراق بورس و فرابورس، معاملات اوراق تامین مالی، معاملات کالا، مشاور پذیرش کالا، مشاوره پذیرش اوراق، معاملات مشتقه مبتنی بر کالا، معاملات مشتقه مبتنی بر اوراق و معاملات برخط نیز هست و در رتبه بندی شرکت‌های کارگزاری از سوی سازمان بورس و اوراق بهادار تهران، در جایگاه "الف" قرار گرفته است و هم‌اکنون خانواده بزرگ آرمان تدبیر نقش جهان بیش از ۴۰ شعبه فعال (۳۲ معامله‌گر برخط گروهی) در سراسر کشور برای خدمت‌رسانی و در دسترس بودن عموم دارد.

شرکت آرمان تدبیر افتخار خدمت‌رسانی و میزبانی

معاملات بیش از ۱۰۶ هزار مشتری فعال را داراست

که در این بین ۶۰ هزار نفر آنها مشتری فعال آنلاین



هستند و طبق آخرین گزارش خلاصه رتبه بندی شرکت‌های کارگزاری بورس

اوراق بهادار تهران - آذرماه ۱۳۹۹ در مقایسه و رتبه بندی ارزش معاملات ۱۰۸

کارگزاری فعال بازار، شرکت کارگزاری آرمان تدبیر نقش جهان افتخار دارد تا در

لیست ۲۰ کارگزاری برتر بازار به لحاظ ارزش معاملات آذرماه ۹۹ قرار گیرد. به

علاوه رتبه ۱۱ هم ارزش کل معاملات اوراق به صورت آنلاین نیز به شرکت

کارگزاری آرمان تدبیر نقش جهان اختصاص دارد.

وضعیت بازار جهانی و پیش بینی قیمت ها

قیمت محصولات فولادی و تغییرات آن نسبت به هفته گذشته در جدول ذیل آمده است:

قیمت جهانی محصولات فولادی					
درصد تغییر	۹۹/۱۲/۲۶	۹۹/۱۲/۱۹	تاریخ		
	قیمت هفته جاری	قیمت هفته گذشته	اینکوترمز	مبدا / مقصد	محصول
۹%	۷۹۰	۷۲۵	فوب دریای سیاه	صادرات CIS	ورق گرم
۳%	۷۵۰	۷۳۰	جبل علی CFR	واردات امارات	ورق گرم
۸%	۸۴۰	۷۸۰	ترکیه CFR	واردات ترکیه	ورق گرم
۱%	۷۲۱	۷۱۵	فوب چین	شاخص صادرات چین	ورق گرم
۰%	۷۷۰	۷۷۰	CFR	واردات عربستان سعودی	ورق گرم
۸%	۹۱۵	۸۴۵	فوب دریای سیاه	صادرات CIS	ورق سرد
۰%	۸۰۰	۸۰۰	جبل علی CFR	واردات امارات	ورق سرد
۷%	۹۴۰	۸۷۵	ترکیه CFR	واردات ترکیه	ورق سرد
۱%	۷۹۰	۷۸۰	فوب چین	صادرات چین	ورق سرد
۳%	۶۸۰	۶۶۰	فوب چین	شاخص صادرات چین	میلگرد
-۳%	۶۲۰	۶۴۰	فوب دریای سیاه	صادرات CIS	میلگرد
۰%	۶۴۰	۶۴۰	فوب ترکیه	صادرات ترکیه	میلگرد
۰%	۶۵۳	۶۵۰	جبل علی CFR	واردات امارات	میلگرد
۷%	۷۱۵	۶۷۰	فوب دریای سیاه	صادرات CIS	اسلب
-۱%	۵۷۹	۵۸۷	فوب دریای سیاه	شاخص صادرات CIS	شمش
۰%	۶۲۰	۶۲۰	فوب ترکیه	صادرات ترکیه	شمش
۰%	۶۰۰	۶۰۰	ترکیه CFR	واردات ترکیه	شمش
۲%	۶۰۰	۵۹۰	جبل علی CFR	واردات امارات	شمش
-۲%	۵۴۲	۵۵۱	فوب ایران	صادرات ایران	شمش
-۶%	۱۶۳	۱۷۴	چین CFR	واردات چین	شاخص سنگ آهن (۶۲ درصد)
۱%	۲۲۷	۲۲۵	چین CFR	واردات چین	شاخص گنله سنگ آهن (۶۵ درصد)
-۵%	۴۳۱	۴۵۳	ترکیه CFR	واردات ترکیه	آهن قراضه

شمش فولاد در چین با ۶/۹۷ دلار افزایش ۶۹۰/۱۳ دلار معامله شد. شمش روی با ۸/۷۵ دلار افزایش ۲۷۹۷/۵۰ دلار قیمت خورد. زغال سنگ با ۰/۵ دلار کاهش ۲۰۴/۵۰ دلار معامله شد.

مصرف فولاد جهان، خاورمیانه، ایران در سال ۲۰۲۱

همچنین تقاضای فولاد چین بعد از جهش ۹/۱ درصدی سال قبل تا ۳ درصد در سال ۲۰۲۱ افزایش میابد و به ۱ میلیارد و ۲۴۰ میلیون تن خواهد رسید که ۵۵/۲ درصد از تقاضای جهان خواهد بود!

در خاورمیانه، شاهد رشد ۵/۲ درصدی تقاضای فولاد خواهیم بود و از مصرف ۴۴ میلیون تنی به ۴۶ میلیون و ۷۰۰ هزار تن رشد خواهد .

کمیته ی اقتصادی انجمن جهانی فولاد گزارشی را در خصوص مصرف فولادی جهان در سال ۲۰۲۱ ارائه داده است که در این میان با رشد ۱۲ درصدی مصرف فولاد ایران هم اشاره شده است. اما نکته ی حایز اهمیت در این گزارش میزان مصرف چین، قطب فولاد جهان، بوده که به تنهایی سهم ۵۵ درصدی را از آن خود خواهد کرد.

مطابق این گزارش مصرف فولاد دنیا در سال ۲۰۲۱ تا حد ۹۶ میلیون تن و معادل ۵/۵ درصد افزایش خواهد یافت و به عدد ۱ میلیارد و ۸۵۶ میلیون تنی خواهد رسید.

یافت.

فولاد و روش های تولید آن در جهان

در بیش از سه دهه اخیر، فناوری جدیدی به نام فرآیند احیا مستقیم برای احیای سنگ آهن به فلز آهن با استفاده از زغال سنگ کک نشو یا گاز طبیعی طراحی شده و به طور گسترده ای توسعه پیدا کرده است. فرآیند احیا مستقیم در دماهای پایین تر از دمای نقطه ذوب، اکسیژن موجود در سنگ آهن را حذف می کند و تبدیل به آهن اسفنجی میشود که میتواند به عنوان ماده خام برای تولید فولاد در کوره قوس الکتریکی استفاده کرد. فرآیند احیا مستقیم براساس نوع احیاکننده مورد استفاده، به طور کلی به دوگروه تقسیم بندی می شود.

اگرچه تولید فولاد را می توان به ۴۰۰۰ سال پیش و به عصر آهن مربوط دانست اما دوران مدرن صنعت فولادسازی در سال های پایانی دهه ۱۸۵۰ میلادی آغاز شد و از آن زمان به بعد، فولاد به بخش مهمی از اقتصاد صنعتی جهان تبدیل شده است. به منظور تهیه آهن، باید ناخالصی هایی مانند اکسیژن را توسط احیای شیمیایی از سنگ آهن حذف کرد. روش های متفاوتی برای تولید آهن وجود دارد. عمده این تولید توسط فرآیند کوره بلند انجام می شود. در کوره بلند سنگ آهن همراه با کک به عنوان عامل احیا کننده پس از طی فرآیندهایی وارد کوره شده و به صورت آهن مذاب کربن دار خارج می شود که در نهایت این آهن مذاب در کانورتر به فولاد تبدیل می گردد.

۱. فرآیندهای احیا مستقیم بر پایه زغال سنگ که در آن ها از یک احیا کننده کربنی، معمولا زغال سنگ استفاده می شود.(BOF). پس مواد خام اولیه عمدتا سنگ آهن ، زغال

سنگ و فولاد بازیافت شده هستند که بهای تمام شده هر تن فولاد بر اساس این روش در جدول ذیل آمده است:

اقدام بهای تمام شده	واحد	مصرف در یک تن	قیمت در واحد	قیمت کل اقدام
سنگ آهن(۶۰٪)	تن	۱.۴۹۱	۱۷۴	۲۵۹.۴۳
زغال سنگ	تن	۰.۸۶	۱۴۰	۱۲۰.۴۰
فولادقراضه	تن	۰.۱۴۷	۴۰۰	۵۸.۸۰
گازهای صنعتی	مترمکعب	۱۶۶	۰.۱	۱۶.۶۰
فروآلیاژها	تن	۰.۰۱۹	۱۰۲۸	۱۹.۵۳
Fluxes	تن	۰.۵۲۱	۴۵.۰۳	۲۳.۴۶
سایر هزینه ها	تن	۱	۱۹	۱۹.۰۰
انرژی گرمایی	گیگا ژول	۶.۴۱۶	۵.۷۳	۳۶.۷۶
برق	مگا وات	۰.۱۴	۹۴.۷۷	۱۳.۲۷
نیروی انسانی	ساعت	۰.۶۲	۳۹.۶۸	۲۴.۶۰
هزینه سرمایه	واحد	۱	۳۴.۲۶	۳۴.۳۶
سایر				۱۵.۰۹
بهای تمام شده ۱ تن فولاد به روش BOF				۶۴۱.۲۱

۲. فرآیندهای احیا مستقیم بر پایه گاز، که در آن ها از احیا کننده گازی استفاده می شود.(EAF) در شیوه EAF عمدتا از فولاد بازیافتی و جریان الکتریسیته برای تولید آن استفاده می کند. بسته به ساختار دستگاه یا ابزارآلات تولید فولاد و فولاد

بازیافت شده در دسترس، سایر منابع آهن متالیک هم مثل آهن اسفنجی (DRI) یا فلز داغ می توانند در روش EAF مورد استفاده قرار گیرند مشاهده میشود. بهای تمام شده فولاد رو به افزایش است که جدول بهای تمام شده آن به شرح ذیل است:

عنوان	واحد	فاکتور	هزینه ها (تن/دلار)		
			بهای واحد	هزینه ثابت	هزینه متغییر
فولادقراضه	تن	۱.۱۲۳	۴۴۶	۰	۵۰۰.۸۶
فروآلیاژها	تن	۰.۰۱۶	۱۰۲۸	۰	۱۶.۴۵
الکترودها		۰.۰۰۲	۹۵۰۰	۰	۱۸.۳۸
سایر هزینه ها	واحد	۱	۱۲.۳۱	۰	۹.۲۳
برق	مگا وات	۰.۴۴	۱۰۳.۵۵	۶.۸۳	۳۸.۷۳
نیروی انسانی	ساعت	۰.۲۹۴	۳۹.۶۸	۲.۹۲	۸.۷۵
هزینه سرمایه	واحد	۱	۱۵.۸۴	۱۵.۸۴	۰
سایر					۱۲.۶۷
بهای تمام شده ۱ تن فولاد به روش EAF			۲۸.۶۷	۳۵۶.۲۵	۶۳۳.۷۳

نرخ ارز و پیش بینی روند پیش رو

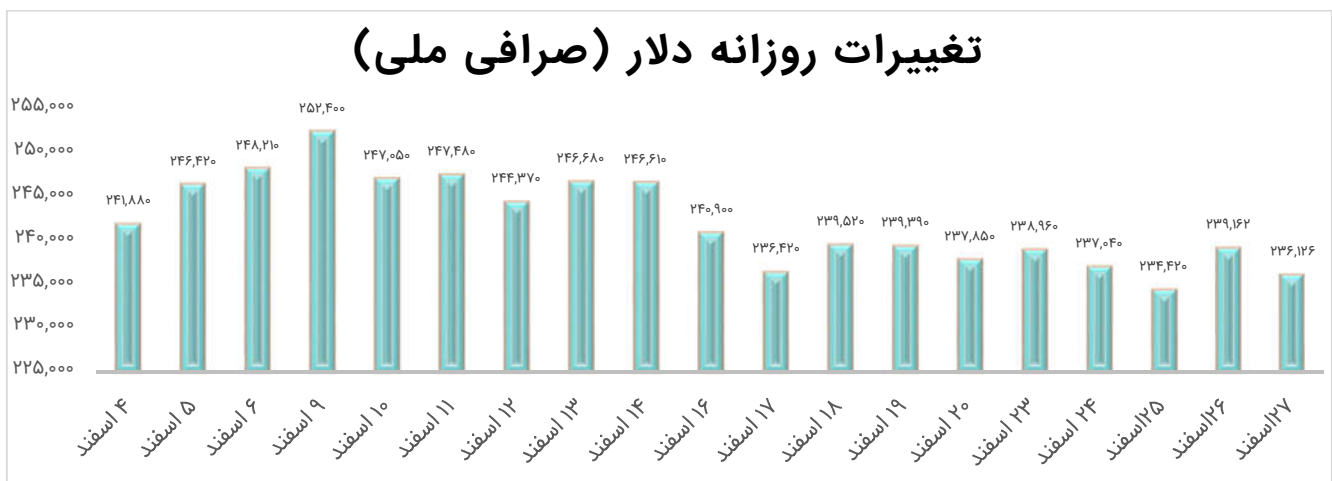
گذشته خوش بینی به بازگشت آمریکا به برجام و رفع تحریم ها و همچنین آزاد شدن برخی از منابع ایران توسط کره جنوبی، منجر به افت نرخ ارز به زیر ۲۵ هزار تومان شده است. سرنوشت نرخ ارز ایران به سمت عرضه بازار ارز گره خورده است. سمت عرضه نیز به وضعیت تحریم ها و توانایی دولت در فروش نفت بستگی دارد.

تا این لحظه، امید به کاهش تنش ها بین آمریکا و ایران کم رنگ شده و نرخ ارز در محدوده ۲۵ هزار تومان در حال نوسان است. به نظر می رسد فعلا در همین قیمت ها در نوسان باشد و رشد قابل توجهی در انتظار دلار نباشد.

عمده دلایل کاهش قیمت دلار را می توان؛ توافق احتمالی ایران و آمریکا و لغو بخشی از تحریمها، آزادسازی دارایی های بلوکه شده، ریسک نکردن در معاملات پیش از تعطیلات نوروز و انجام شدن معاملات صرفا در حد حمایت ها و مقاومت های دلار دانست.

اگر حمایت ۲۴۵۰۰ تومان شکسته شود؛ دلار به ۲۳۸۰۰ تومان نیز خواهد رسید و برای سرمایه گذاران ضرر به دنبال خواهد داشت چرا که سایه برجام وجود دارد. همچنین بازارساز در روزهای پایان سال، عرضه را افزایش خواهد داد تا قیمت دلار در سطح پایین تری قرار بگیرد.

نرخ ارز در هفته ای که گذشت در محدوده ۲۴۹۰۰ تومان در نوسان داشت. در بازار ارز، مسئله اصلی سمت عرضه ارز است. در هفته



مروری بر اخبار مهم بازار های جهانی

- کاهش مصرف CO₂ در هر واحد GDP برابر منفی ۱۸ به ۷۰ گیگاوات
- افزایش شبکه اینترنت موبایل G5 به سطح ۵۶ درصد کشور

در هفته اخیر برخی سرفصل های برنامه پنج ساله ۱۴ چین به اعلام شد

برخی سرفصل های برنامه پنج ساله ۱۴ چین به میزان قابل ملاحظه ای ارزش افزوده و کیفیت زندگی مردم این کشور را افزایش و مصرف انرژی و آلاینده در هر واحد GDP را کاهش میدهد. این موضوع برای سایر کشورها از جمله ایران فرصت تولید و صادرات محصولات انرژی بر از جمله آلومینیوم، فولاد و سایر فلزات را فراهم می آورد.



برخی اهداف برنامه ۱۴ چین

- افزایش شهرنشینی از ۶۰/۶ به ۶۵ درصد
- رشد هزینه تحقیق و توسعه به بالای ۷ درصد
- ارزش افزوده اقتصاد دیجیتال: از ۷/۸ GDP به ۱۰ درصد
- نرخ بیکاری شهری: به کمتر از ۵/۵ درصد
- متوسط آموزش برای افراد آماده به کار: ۱۰/۸ به ۱۱/۳ سال
- رشد تعداد پزشک در هر ۱۰۰۰ نفر: از ۲/۹ به ۳/۲
- جمعیت مسن دارای پوشش بیمه: از ۹۱ به ۹۵ درصد
- تعداد مهدکودک به ازای ۱۰۰۰ نفر جمعیت: از ۱/۸ به ۴/۵
- کاهش مصرف انرژی در هر واحد GDP برابر منفی ۱۳/۵

انس طلا و آمار های اقتصادی موثر بر قیمت آن

هفته‌ای که گذشت بازارهای جهانی نوسان چندانی را شاهد نبودند. در این میان طلا با رشد ۱/۵ درصدی همراه شد و سرمایه‌گذاران را به رشد بیشتر قیمت امیدوار کرد.

در هفته گذشته نوسانات قیمت طلا امیدواری بیشتری به سرمایه‌گذاران برای رشد بیشتر قیمت داده بود. قیمت در معاملات روزهای پایانی هفته گذشته از محدوده ۱۷۴۰ تا ۱۷۰۰ دلار افت کرد اما به سرعت بخش اعظمی از این افت قیمت را جبران کرد و در قیمت ۱۷۲۸ دلار به کار خود پایان داد. تصویب بسته مالی آمریکا در هفته گذشته توانست مانعی برای ریزش قیمت طلا باشد و تا زمانی که فدرال رزرو به افزایش انتظارات تورمی و افزایش نرخ بازدهی واکنش نشان ندهد، به نظر می‌رسد، نزول قیمت طلا به زیر ۱۶۵۰ دور از انتظار است.

در این هفته انتظار می‌رود قدرت خریداران از قدرت فروشندگان پیشی بگیرد. اونس در آغاز هفته روند را کاهشی آغاز کرد از طرفی چین قصد دارد در یک برنامه ۵ ساله تایوان را به مانند هنگ کنگ به زیر سلطه خود ببرد و این مهمترین عامل برای افزایش تنش‌ها بین آمریکا و چین خواهد شد که میتواند بر انس طلا تاثیر گذار باشد.

آمار های اقتصادی متاثر بر اونس، شاخص تولید نیویورک ایمپایر استیت در دوشنبه ۲۵ اسفند ۹۹، خرده فروشی و تولید صنعتی آمریکا در سه شنبه ۲۶ اسفند ۹۹، شروع ساخت خانه و مجوز ساخت در آمریکا در چهارشنبه ۲۷ اسفند ۹۹، شاخص تولید فدرال رزرو فیلادلفیا و شمار متقاضیان بیمه بیکاری در پنجشنبه ۲۸ اسفند ۹۹ خواهند بود.

به نظر می‌رسد طلا گروگان اوراق قرضه شده است ولی با روند اونس، عدد ۱۶۷۰ دلار می‌تواند کف طلا باشد زیرا بسته حمایتی بایدن تورم زاست و با بالا رفتن بازده اوراق قرضه قیمت طلا پایین می‌آید.

قیمت اونس طلا در معاملات سه شنبه با رشد ۲/۰ درصدی به ۱۷۳۳ دلار در هر اونس رسید و همزمان بازار سهام آسیا نیز روند رو به رشدی را در حال سپری کردن است.

شاخص دلار هم که تا مرز ۹۲ رفته بود مقدار اندکی کاهش به ۹۱/۸ رسید.

نفت در آخرین هفته سال کاهش یافت

هفته گذشته قیمت نفت برنت با خیر حمله حوثی‌های یمنی به تأسیسات نفتی عربستان سعودی و تحت تأثیر تصمیم اوپک پلاس برای عدم افزایش تولید با جهشی بزرگ به ۷۱ دلار رسید که بالاترین قیمت در ۱۳ ماه اخیر بود ولی در روزهای اخیر مجدد کاهش یافت. خبرها در مورد افزایش ذخایر نفت آمریکا و توقف تزریق واکسن آسترانکا در چند کشور اروپایی از جمله آلمان و فرانسه سبب نگرانی‌ها از توقف روند ترمیم اقتصادی شده است، به همین جهت قیمت نفت روز سه شنبه شاهد کاهش بود و افت قیمت نفت برای سومین روز متوالی ادامه یافت و به عدد ۶۷.۶ دلار و ۹ سنت رسید. ذخایر نفت آمریکا حدود ۱۴ میلیون بشکه افزایش پیدا کرد و تعداد دکل های نفتی فعال این کشور یک عدد کاهش پیدا کرد و به ۳/۹ واحد رسیده است.

فولاد جهان در دست چین

کمیته ی اقتصادی انجمن جهانی فولاد گزارشی را در خصوص مصرف فولادی جهان در سال ۲۰۲۱ ارائه داده است که در این میان با رشد ۱۲ درصدی مصرف فولاد ایران هم اشاره شده است. اما نکته ی حایز اهمیت در این گزارش میزان مصرف چین، قطب فولاد جهان، بوده که به تنهایی سهم ۵۵ درصدی را از آن خود خواهد کرد.

مطابق این گزارش مصرف فولاد دنیا در سال ۲۰۲۱ تا حد ۹۶ میلیون تن و معادل ۵/۵ درصد افزایش خواهد یافت و به عدد ۱ میلیارد و ۸۵۶ میلیون تنی خواهد رسید.

همچنین تقاضای فولاد چین بعد از جهش ۹/۱ درصدی سال قبل تا ۳ درصد در سال ۲۰۲۱ افزایش میابد و به ۱ میلیارد و ۲۴۰ میلیون تن خواهد رسید که ۵۵/۲ درصد از تقاضای جهان خواهد بود.

در خاورمیانه، شاهد رشد ۵/۲ درصدی تقاضای فولاد خواهیم بود و از مصرف ۴۴ میلیون تنی به ۴۶ میلیون و ۷۰۰ هزار تن رشد خواهد یافت.

قبل ۴۰ تا ۵۰ یوان افزایش داشته است. فروشندگان ورق در معاملات صبح دیروز قیمت‌های ۵۰۰۰ تا ۵۰۱۰ یوان را برای هر تن پیشنهاد داده‌اند اگرچه همچنان حجم معاملات به دلیل مقاومت خریداران کاهش یافته است و به همین دلیل ورق در قیمت‌های پایین‌تری بین ۴۹۷۰ تا ۴۹۹۰ یوان به فروش رفت. یکی از تجار در بندر شانگهای گفته است که از منظر تجار قیمت ورق گرم فولادی برای بازار داخلی بسیار بالاست و حاشیه سود اندکی خواهد داشت.

قیمت ورق گرم فولادی در بازار نقدی در ۱۵ مارس ۲۰۲۱ افزایش یافته است اگرچه تقاضای فیزیکی محصول به دلیل قیمت‌های بالا اندکی کاهش یافته است.

قیمت هر تن ورق گرم بندر شانگهای در بازار داخلی چین به ۴۹۷۰ تا ۴۹۹۰ یوان معادل ۷۶۵ تا ۷۶۸ دلار در هر تن رسید که نسبت به روز



نرخ رشد مصرف سالانه فولاد بیش از ۳ درصد است

کاهش بهای سنگ آهن

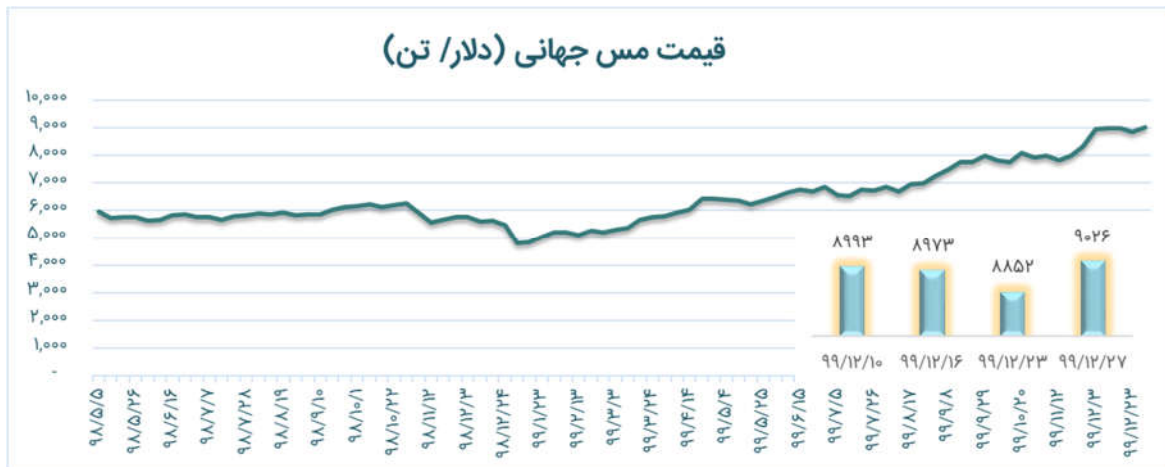
به گزارش معدن ۲۴، همراه با کاهش ها در بازارهای آتی در بازارهای فیزیکی هم این ماده اولیه با افت به همراه بود به طوریکه در بازار بنادر عیار ۶۲ درصد به ۱۶۳/۲۰ دلار در تن و عیار ۶۵ درصد به ۱۸۹/۱۰ دلار در تن کاهش یافتند و محموله های دریایی نیز بیش از دو دلار در هر تن کاهش داشتند.

ادامه ی محدودیت های تولید در چین و جدیت در کاهش تولید فولاد و کاهش آلاینده بازار بی رونقی را برای سنگ آهن رقم زد. شرایطی که می تواند واردات اژدهای زرد را برای امسال نیز رونق بخشد.

ارزش دلار به رشد قیمتی این محصول در هفته قبل کمک کرد. و همانطور اعتصاب معدنکاران در شیلی نیز از قیمت مس حمایت کرد. و براساس پیش بینی برخی نهادها، افزایش قیمت مس تا سال ۲۰۲۲، به ۱۲ هزار دلار نیز دور از ذهن نیست. در بورس فلزات لندن، موجودی انبار این محصول افزایش پیدا کرده است.

سرب نیز هفته گذشته افت ۲/۲ درصدی را متحمل شد.

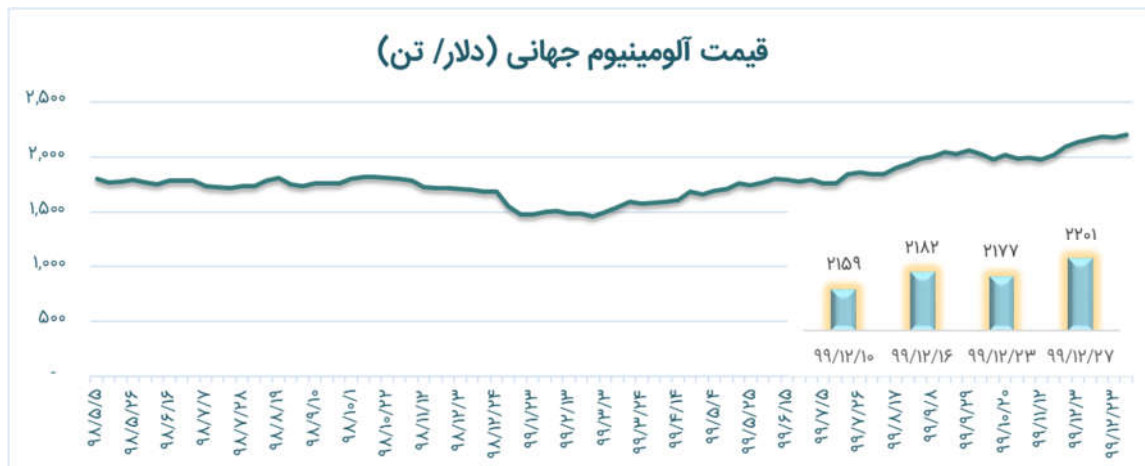
مس: قیمت مس هم ۹۵ دلار افزایش داشته و به ۹ هزار و ۱۴۸ دلار رسیده است. قیمت مس نیز در اولین روز معاملاتی هفته گذشته با افت قیمتی باز شد اما سپس شاهد رشد قیمت آن بودیم. تضعیف



آلومینیوم و تحرکات مثبت

شد. روز دوشنبه ۲۵ اسفند، قیمت آلومینیوم در بورس فلزات لندن نسبت به روز معاملاتی قبل، با رشد ۴۵/۵ دلاری به دو هزار و ۱۸۴ دلار و ۵۰ سنت رسید.

تقاضای خوب آلومینیوم در چین و روند نزولی سطح موجودی ها از محرک های بازار آلومینیوم است. برنامه های توسعه چین طی سال های آتی وجودتقاضا را توجیه می کند. آلومینیوم هفته گذشته با افت ۴ درصدی مواجه شد و در سطح دو هزار و ۱۷۳ تومان معامله



آمار معاملات هفتگی بورس کالا " رینگ صنعتی - فولاد "

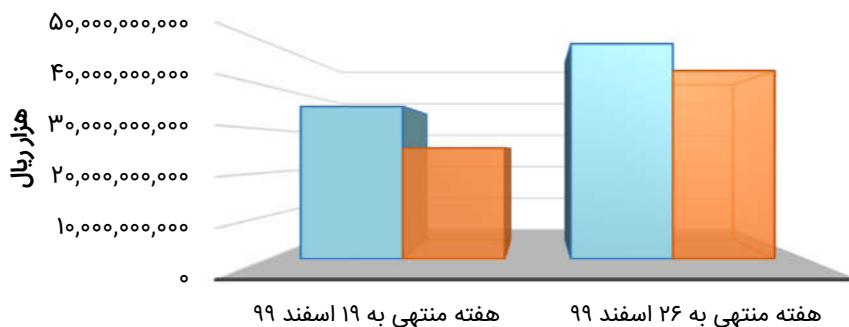


به هفته گذشته افت ۴۳ درصدی داشت اما ارزش کل معاملات رشدی ۴۱ درصدی داشت.

فولادی ها در هفته ای که گذشت با رشد ۷۰ درصدی ارزش معاملات و رشد ۳۶ درصدی حجم معاملات همراه بودند.

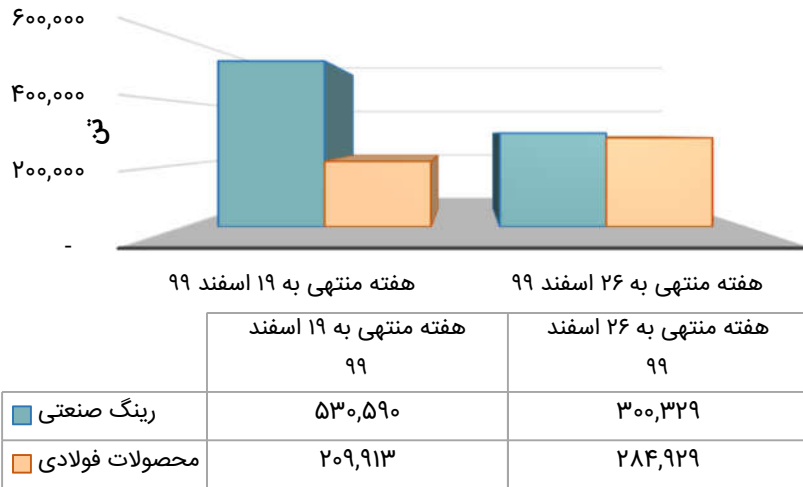
در معاملات رینگ صنعتی هفته منتهی به ۲۶ اسفند ۹۹ حجم کل معاملات صنعتی ۳۰۰۳۳۲۹ تن به ارزش ۴۰۸۰۳۳۶۸۷۹۱ بود که از این بین ۲۸۴۹۲۹ تن به معاملات محصولات فولادی به ارزش ۴۳۵۹۱۴۸۴۶۹۱ تعلق داشت. حجم کل معاملات در این رینگ نسبت

مقایسه ارزش معاملات بورس کالا



	هفته منتهی به ۱۹ اسفند ۹۹	هفته منتهی به ۲۶ اسفند ۹۹
رینگ صنعتی	۳۵,۲۸۸,۷۶۹,۲۷۷	۴۹,۸۰۳,۳۶۸,۷۹۱
محصولات فولادی	۲۵,۷۰۳,۳۰۱,۵۰۷	۴۳,۵۹۱,۴۸۴,۶۹۱

مقایسه حجم معاملات بورس کالا



در هفته ای که گذشت ارزش معاملات بورس کالا در بازار فیزیکی و بورس انرژی نسبت به هفته ی پیش به ترتیب با رشد ۱۱۵ و ۱۸ درصدی روبرو بود. اما در بازار مشتقه شاهد افت ۴۶ درصدی نسبت به هفته ی پیش بودیم.

درصد تغییرات	ارزش معاملات (میلیون ریال)		شرح
	هفته منتهی به ۹۹/۱۲/۲۶	هفته منتهی به ۹۹/۱۲/۱۹	
۱۱۵%	۱۸۱,۵۱۴,۰۶۹	۸۴,۴۲۳,۶۰۹	بورس کالا (بازار فیزیکی)
-۴۶%	۱,۹۴۶,۴۹۸	۳,۵۸۹,۶۵۶	بورس کالا (بازار مشتقه)
۱۸%	۴۴۶,۱۴۸,۳۶۹	۳۷۶,۶۸۰,۰۰۰	بورس انرژی

در سه گروه اصلی پتروشیمی، صنعتی و کشاورزی تغییرات نسبت به هفته گذشته اش به شرح زیر بود:

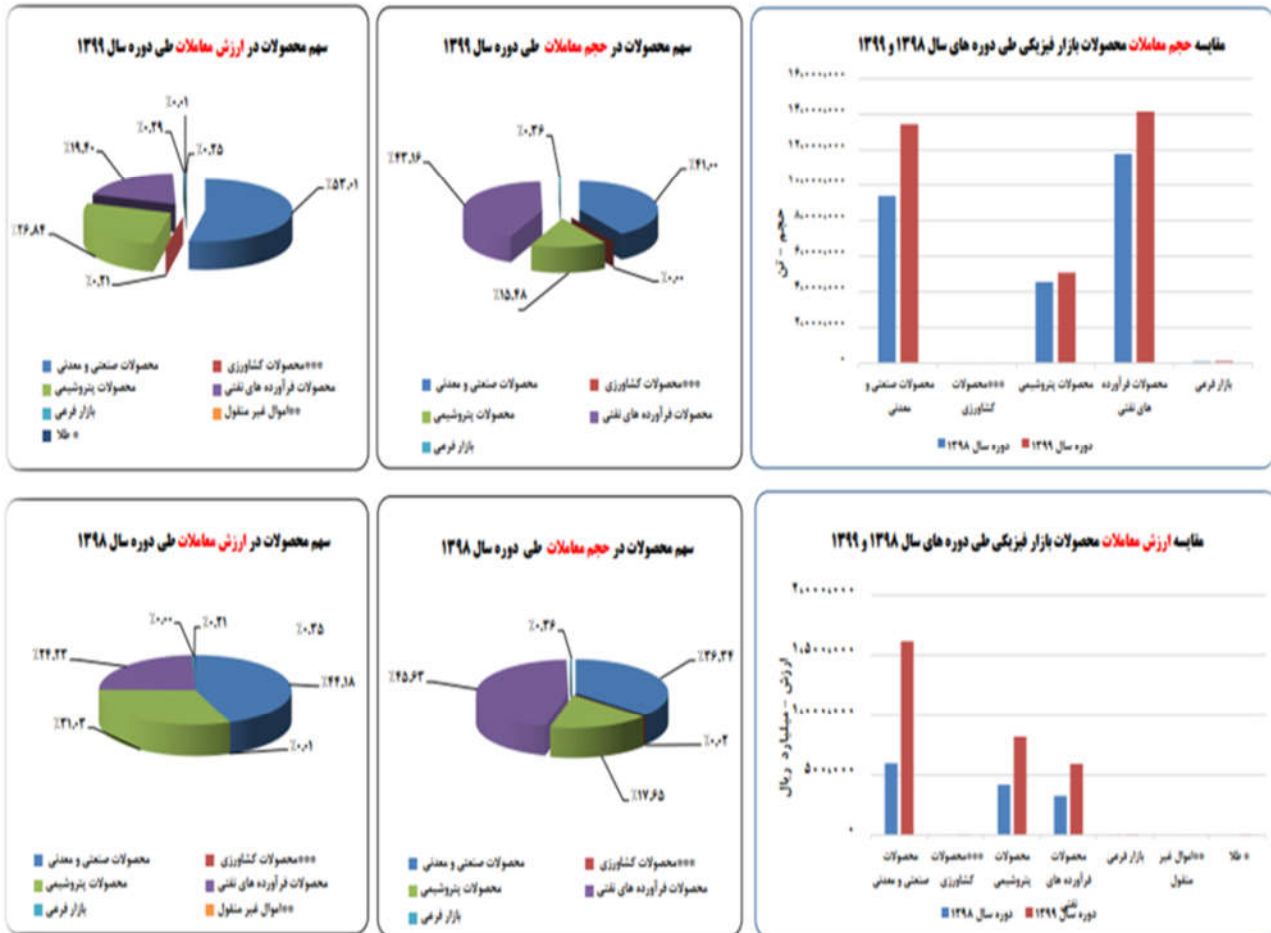
درصد تغییرات	ارزش معاملات (هزار ریال)		درصد تغییرات	حجم معاملات (تن)		رینگ های بورس کالا
	هفته منتهی به ۹۹/۱۲/۲۶	هفته منتهی به ۹۹/۱۲/۱۹		هفته منتهی به ۹۹/۱۲/۲۶	هفته منتهی به ۹۹/۱۲/۱۹	
-۳۱%	۲۳,۸۵۰,۲۷۵,۴۸۱	۳۴,۶۱۶,۳۱۴,۱۴۷	۱۶%	۲۴۲,۲۵۹.۷۶	۲۰۹,۶۸۹.۵۸	پتروشیمی و فرآورده های نفتی
۴۱%	۴۹,۹۰۷,۶۸۴,۷۹۱	۳۵,۲۸۸,۷۶۹,۲۷۷	-۴۳%	۳۰۰,۵۲۹.۰۰	۵۳۰,۵۹۰.۰۰	صنعتی
-۹۷%	۱۲۷,۹۲۵,۳۱۰	۴,۱۱۰,۹۲۲,۷۶۰	-۹۷%	۱.۴۵	۴۶.۴۷	کشوری

نمایه عرضه در رینگ صنعتی (محصولات فولادی) در هفته منتهی به ۲۶ اسفند ۱۳۹۹

اطلاعیه عرضه - رینگ صنعتی (محصولات فولادی) هفته منتهی به ۲۶ اسفند ۱۳۹۹							
تاریخ عرضه	نام کالا	تولید کننده	عرضه کننده	حجم کلای قابل عرضه	حداقل عرضه	قیمت پایه	واحد
۱۳۹۹/۱۲/۲۶	ورق قلع اندود	فولاد مبارکه اصفهان	فولاد مبارکه اصفهان	۵۰۰	۱۰۰	۲۰۸۱۸۹	کیلوگرم
۱۳۹۹/۱۲/۲۶	ورق رنگی	فولاد مبارکه اصفهان	فولاد مبارکه اصفهان	۵۰۰	۱۰۰	۲۴۸۷۸۵	کیلوگرم
۱۳۹۹/۱۲/۲۶	تیر آهن ۱۴	ذوب آهن اصفهان	ذوب آهن اصفهان	۷۹۸۱	۴۴	۱۱۷۵۶۹	کیلوگرم
۱۳۹۹/۱۲/۲۶	تیر آهن ۱۴	فولاد لبریز ایرانیان	پردیس زرین ایرانیان	۳۳۰۰	۴۴	۱۱۷۵۶۹	کیلوگرم
۱۳۹۹/۱۲/۲۶	تیر آهن متوسط ۱۶	فولاد لبریز ایرانیان	پردیس زرین ایرانیان	۱۲۰۰	۴۴	۱۱۷۵۶۹	کیلوگرم
۱۳۹۹/۱۲/۲۶	تیر آهن ۲۰	فولاد لبریز ایرانیان	پردیس زرین ایرانیان	۵۰۰	۴۴	۱۱۷۵۶۹	کیلوگرم
۱۳۹۹/۱۲/۲۶	تیر آهن متوسط ۱۶	ذوب آهن اصفهان	ذوب آهن اصفهان	۷۹۸۱	۴۴	۱۱۷۵۶۹	کیلوگرم
۱۳۹۹/۱۲/۲۶	تیر آهن ۱۸	ذوب آهن اصفهان	ذوب آهن اصفهان	۷۹۸۱	۴۴	۱۱۷۵۶۹	کیلوگرم
۱۳۹۹/۱۲/۲۶	سبد تیر آهن مخلوط	فولاد لبریز ایرانیان	پردیس زرین ایرانیان	۱۰۰۰	۴۴	۱۱۴۰۴۲	کیلوگرم
۱۳۹۹/۱۲/۲۶	تیر آهن طول کوتاه ۱۴	ذوب آهن اصفهان	ذوب آهن اصفهان	۱۳۵۷	۴۴	۱۱۴۰۴۲	کیلوگرم
۱۳۹۹/۱۲/۲۶	تیر آهن بال پهن ۱۶	ذوب آهن اصفهان	ذوب آهن اصفهان	۵۰۶	۴۴	۱۴۹۱۵۰	کیلوگرم
۱۳۹۹/۱۲/۲۶	تیر آهن بال پهن ۲۰	ذوب آهن اصفهان	ذوب آهن اصفهان	۵۰۶	۴۴	۱۴۹۱۵۰	کیلوگرم
۱۳۹۹/۱۲/۲۶	سبد تیر آهن مخلوط	ذوب آهن اصفهان	ذوب آهن اصفهان	۱۹۰۹	۴۴	۱۱۴۰۴۲	کیلوگرم
۱۳۹۹/۱۲/۲۶	سبد نبشی	نورد آریان فولاد	نورد آریان فولاد	۱۰۰۰	۵۰	۱۱۷۵۶۹	کیلوگرم
۱۳۹۹/۱۲/۲۶	تیر آهن طول کوتاه ۳۰	ذوب آهن اصفهان	ذوب آهن اصفهان	۵۰۶	۴۴	۱۱۴۰۴۲	کیلوگرم
۱۳۹۹/۱۲/۲۶	سبد نبشی	ذوب آهن آریان بوئین زهرا	ذوب آهن آریان بوئین زهرا	۱۰۰۰	۵۰	۱۱۷۵۶۹	کیلوگرم
۱۳۹۹/۱۲/۲۶	میلگرد ۸۳-۱۲	ذوب آهن اصفهان	ذوب آهن اصفهان	۱۵۰۰	۴۴	۱۱۳۰۴۷	کیلوگرم
۱۳۹۹/۱۲/۲۶	میلگرد ۸۳-۱۴	ذوب آهن اصفهان	ذوب آهن اصفهان	۱۵۰۰	۴۴	۱۱۳۰۴۷	کیلوگرم
۱۳۹۹/۱۲/۲۶	سبد میلگرد ۱۴ تا ۳۲ - ۸۳	فولاد آذربایجان	فولاد آذربایجان	۱۷۰۰۶	۴۴	۱۱۳۰۴۷	کیلوگرم
۱۳۹۹/۱۲/۲۶	میلگرد ۱۸ - ۸۳	ذوب آهن اصفهان	ذوب آهن اصفهان	۱۵۰۰	۴۴	۱۱۳۰۴۷	کیلوگرم
۱۳۹۹/۱۲/۲۶	میلگرد ۲۰	ذوب آهن اصفهان	ذوب آهن اصفهان	۱۵۰۰	۴۴	۱۱۳۰۴۷	کیلوگرم
۱۳۹۹/۱۲/۲۶	میلگرد ۲۲ - ۸۳	ذوب آهن اصفهان	ذوب آهن اصفهان	۱۵۰۰	۴۴	۱۱۳۰۴۷	کیلوگرم
۱۳۹۹/۱۲/۲۶	میلگرد ۲۵ - ۸۳	ذوب آهن اصفهان	ذوب آهن اصفهان	۱۵۰۰	۴۴	۱۱۳۰۴۷	کیلوگرم
۱۳۹۹/۱۲/۲۶	میلگرد ۲۸ - ۸۳	ذوب آهن اصفهان	ذوب آهن اصفهان	۱۵۰۰	۴۴	۱۱۳۰۴۷	کیلوگرم
۱۳۹۹/۱۲/۲۶	سبد میلگرد مخلوط	ذوب آهن اصفهان	ذوب آهن اصفهان	۱۹۵۰	۴۴	۱۰۹۶۵۶	کیلوگرم
۱۳۹۹/۱۲/۲۶	سبد میلگرد مخلوط	ذوب آهن اصفهان	ذوب آهن اصفهان	۵۵۰	۴۴	۱۱۳۰۴۷	کیلوگرم
۱۳۹۹/۱۲/۲۶	سبد میلگرد مخلوط	ذوب آهن اصفهان	ذوب آهن اصفهان	۴۰۰۰	۴۴	۱۱۳۰۴۷	کیلوگرم
۱۳۹۹/۱۲/۲۶	سبد میلگرد مخلوط	ذوب آهن اصفهان	ذوب آهن اصفهان	۴۰۰۰	۴۴	۱۱۳۰۴۷	کیلوگرم
۱۳۹۹/۱۲/۲۶	سبد میلگرد مخلوط	فولاد عتیق آذر سهند	فولاد عتیق آذر سهند	۳۶۹۶	۴۴	۱۱۳۰۴۷	کیلوگرم
۱۳۹۹/۱۲/۲۶	سبد میلگرد مخلوط	فولاد کاوه اروند	فولاد کاوه اروند	۲۲۰۰	۴۴	۱۱۳۰۴۷	کیلوگرم
۱۳۹۹/۱۲/۲۶	میلگرد کلاف ۱۴-۸۲	تولیدی فولاد سپید فراب کویر	تولیدی فولاد سپید فراب کویر	۱۱۰	۴۴	۱۱۳۰۴۷	کیلوگرم
۱۳۹۹/۱۲/۲۶	سبد میلگرد ساده صنعتی	تولیدی فولاد سپید فراب کویر	تولیدی فولاد سپید فراب کویر	۵۵۰۰	۴۴	۱۳۱۲۰۰	کیلوگرم
۱۳۹۹/۱۲/۲۶	سبد میلگرد مخلوط	تولیدی فولاد سپید فراب کویر	تولیدی فولاد سپید فراب کویر	۶۶۰	۴۴	۱۰۹۶۵۶	کیلوگرم
۱۳۹۹/۱۲/۲۶	سبد میلگرد مخلوط	فولاد ارگ تبریز	فولاد ارگ تبریز	۱۵۱۸	۴۴	۱۱۳۰۴۷	کیلوگرم
۱۳۹۹/۱۲/۲۶	سبد میلگرد مخلوط	تولیدی فولاد سپید فراب کویر	تولیدی فولاد سپید فراب کویر	۲۲۰۰	۴۴	۱۱۳۰۴۷	کیلوگرم
۱۳۹۹/۱۲/۲۶	تیر آهن ۱۶ و ۱۴	گروه ملی صنعتی فولاد ایران	گروه ملی صنعتی فولاد ایران	۱۰۰۰	۴۴	۱۱۷۵۶۹	کیلوگرم
۱۳۹۹/۱۲/۲۶	تیر آهن ۱۴	مجتمع فولاد ظفر بناب	مجتمع فولاد ظفر بناب	۷۰۱۸	۴۴	۱۱۷۵۶۹	کیلوگرم
۱۳۹۹/۱۲/۲۶	تیر آهن ۱۴	گروه ملی صنعتی فولاد ایران	گروه ملی صنعتی فولاد ایران	۴۰۰۰	۴۴	۱۱۷۵۶۹	کیلوگرم
۱۳۹۹/۱۲/۲۶	سبد میلگرد ۱۴ تا ۲۵	قائم پروفیل رازی	قائم پروفیل رازی	۸۰۰۸	۴۴	۱۱۳۰۴۷	کیلوگرم
۱۳۹۹/۱۲/۲۶	تیر آهن طول کوتاه ۱۴ و ۱۶	گروه ملی صنعتی فولاد ایران	گروه ملی صنعتی فولاد ایران	۲۰۰۰	۴۴	۱۱۴۰۴۲	کیلوگرم
۱۳۹۹/۱۲/۲۶	سبد نبشی	صبا فولاد منظومه	صبا فولاد منظومه	۷۰۰	۵۰	۱۱۷۵۶۹	کیلوگرم
۱۳۹۹/۱۲/۲۶	تیر آهن ۱۴	گروه صنایع فولاد صبح پارسسیان	گروه صنایع فولاد صبح پارسسیان	۱۲۵۴	۴۴	۱۱۷۵۶۹	کیلوگرم
۱۳۹۹/۱۲/۲۶	سبد میلگرد ۱۴ تا ۳۲ - ۸۳	فولاد روئینا جنوب	فولاد روئینا جنوب	۳۳۰۰	۴۴	۱۱۳۰۴۷	کیلوگرم
۱۳۹۹/۱۲/۲۶	سبد میلگرد مخلوط	گروه ملی صنعتی فولاد ایران	گروه ملی صنعتی فولاد ایران	۶۰۰۰	۴۴	۱۱۳۰۴۷	کیلوگرم
۱۳۹۹/۱۲/۲۶	سبد میلگرد مخلوط	فولاد شاهرود	فولاد شاهرود	۱۰۱۲	۴۴	۱۱۳۰۴۷	کیلوگرم
۱۳۹۹/۱۲/۲۶	سبد میلگرد مخلوط	گروه ملی صنعتی فولاد ایران	گروه ملی صنعتی فولاد ایران	۲۰۱۶	۴۴	۱۰۹۶۵۶	کیلوگرم
۱۳۹۹/۱۲/۲۶	سبد میلگرد ۱۲ تا ۲۸ - ۸۳	مجتمع فولاد خراسان	مجتمع فولاد خراسان	۱۰۰۳۲	۴۴	۱۱۳۰۴۷	کیلوگرم
۱۳۹۹/۱۲/۲۶	سبد میلگرد مخلوط	پرشین فولاد آریا	پرشین فولاد آریا	۱۰۰۱۰	۴۴	۱۱۳۰۴۷	کیلوگرم
۱۳۹۹/۱۲/۲۶	سبد میلگرد مخلوط	صبا فولاد زاگرس	صبا فولاد زاگرس	۵۵۰۰	۴۴	۱۱۳۰۴۷	کیلوگرم

مقایسه حجم و ارزش معاملات محصولات معامله شده در بورس کالا طی سال ۹۹ و ۹۸

نمودار شماره ۱) سهم و مقایسه محصولات معامله شده در بورس کالا طی دوره سال ۱۳۹۹ و مقایسه با دوره سال قبل





مهم ترین رویدادها و اخبار کالایی

اقدام بورس کالا برای تحریک تقاضای شمش فولادی: سقف سهمیه خرید شمش فولادی حذف شد.

بورس کالا اعلام کرد: از ۱۹ اسفند ماه تا اطلاع ثانوی، سهمیه خرید محصول شمش فولادی (بلوم و بیلت) بدون اعمال سقف سهمیه، لحاظ می‌شود.

رشد ۸۶ درصدی عرضه شمش فولاد در بورس کالا طی سال جاری

میزان عرضه شمش فولاد در بورس کالا از ابتدای سال ۹۹ تا هفته منتهی به ۲۲ اسفند نسبت به مدت مشابه قبل رشد ۸۶ درصدی داشت که به افزایش ۴۷ درصدی حجم معاملات در این بازه زمانی نسبت به سال ۹۸ انجامید.

درج نماد برنج طارم

هفته گذشته نماد معاملاتی برنج طارم مازندران در بازار گواهی سپرده کالایی بورس کالای ایران درج شد تا به زودی با گشایش نخستین انبار، معاملات این نماد آغاز شود.

راه اندازی قرارداد آتی نقره با سررسید اردیبهشت ۱۴۰۰

مدیریت توسعه بازار مشتقه بورس کالای ایران با صدور اطلاعیه ای از راه اندازی قرارداد آتی نقره برای تحویل اردیبهشت ماه ۱۴۰۰ از روز یکشنبه ۲۴ اسفند ماه خبر داد.

سابقه، ۳۲ میلیون تن کالا در معاملات بورس ثبت شده تا مشخص شود زیرساخت های بورس کالا پاسخگوی نیاز صنایع و تولید کشور بوده است.

✓ محمدرضا پورابراهیمی رییس کمیسیون اقتصادی مجلس نیز با بیان اینکه اقتصاد کشور بدون نگاه علمی و تخصصی و با ادبیات سیاسی پیش نمی رود گفت: ورود سنگ آهن به بورس کالا اتفاقی بزرگ و مثبت است که اجرای این اقدام نشان می دهد از فضای قبلی همچون نگاه دستوری به قیمت ها، وارد یک فضایی جدید شده ایم. همچنین توسعه معاملات آتی سایر محصولات از جمله طلا در کنار نقره نیز باید در بورس کالا با جدیت پیگیری شود.

✓ محمدعلی دهقان دهنوی رئیس سازمان بورس و اوراق بهادار گفت: شتاب بورس کالای ایران در مسیر توسعه بازارها، طراحی ابزارها جدید و نوآوری ها قابل تقدیر است و سازمان بورس از هرگونه حمایتی در این مسیر دریغ نخواهد کرد.

✓ سعید زرنندی معاون طرح و برنامه وزارت صنعت، معدن و تجارت گفت: تعامل مطلوبی میان بورس کالا و وزارت صمت شکل گرفته و معتقدیم سال ۱۴۰۰ فرصت ویژه ای است تا وزارت صمت با تمرکز بر بورس کالا، حوزه معدن و مزایده های بزرگ این بخش را به بورس بیاورد.

✓ بورس کالای ایران با برگزاری ۱۸ دوره آموزشی رایگان در حوزه های مختلف معاملاتی و ابزارهای مالی به استقبال بهار ۱۴۰۰ می رود.

زمان بندی عرضه ها در روزهای پایانی ۱۳۹۹ و نوروز ۱۴۰۰

سرپرست مدیریت عملیات عرضه بورس کالای ایران با صدور اطلاعیه ای از روزهای عرضه در ایام پایانی سال ۱۳۹۹ و نوروز ۱۴۰۰ خبر داد. براساس این اطلاعیه، آخرین روز عرضه کلیه محصولات صنعتی، پتروشیمی و فرآورده های نفتی در سال ۱۳۹۹ تا روز سه شنبه ۲۶ اسفند است و عرضه های ۱۴۰۰ از هشتم تا یازدهم فروردین آغاز می شود.

پذیرش کنسانتره سنگ آهن یک شرکت در بازار اصلی بورس کالا

پذیرش کالای کنسانتره آهن شرکت معدنی سنگ آهن اک کهور پس از بررسی مدارک و مستندات در دویست و هشتاد و یکمین جلسه کمیته عرضه در تاریخ ۲۰ اسفند ماه در بازار اصلی بورس کالای ایران مورد تصویب قرار گرفت.

✓ همچنین روند مستمر و کم سابقه رشد نرخ ارز و شدت گرفتن انتظارات تورمی در این مدت باعث شد تا ارزش معاملات این بخش ظرف این زمان با رشد تاریخی ۲۱۸ درصدی روبرو شود.

✓ آیین راه اندازی معاملات آتی نقره و تالار حراج باز بورس کالا یکشنبه ۱۷ اسفند ماه برگزار شد.

✓ حامد سلطانی نژاد مدیرعامل بورس کالای ایران در این مراسم گفت: در سال جاری در یک رکودشکنی و رقمی بی



کارگزاری آرمان تدبیر
حامی هوشمند

تهران: خیابان ولیعصر، کوچه ساعی دو، طبقه پنجم، پلاک ۳۱

اصفهان: اصفهان، خیابان محتشم کاشانی، کوچه بیژن، پلاک ۹۰

راه های ارتباط

شماره تماس: ۰۲۱-۸۶۰۸۰۵۱۳

www.armanbroker.ir

اینستاگرام: <http://instagram.com/armantadbirbroker>

کانال تلگرام: @ArmanTadbir